

Sundhedsvæsenets Patientklagenævn. Statistiske oplysninger 1999

Indhold

1. OPRETTEDE SAGER I 1999

2. ANTAGNE SAGER I 1999

2.1 Fordeling i sundhedsvæsenet

2.2 Fordeling på persongrupper

2.3 Fordeling på amter m.v.

3. ANMODNINGER OM GENOPTAGELSER I 1999

4. AFGØRELSER I 1999

4.1 Indholdet af nævnets afgørelser

4.2 Afgørelser, fordelt på persongrupper

4.3 Afgørelser, fordelt efter hændelsessted

4.4 Afgørelser, fordelt på amter m.v.


5. AFGØRELSER I 1999, FORDELT PÅ KLINISKE SPECIALER

6. AFGØRELSER I 1999 VEDRØRENDE LÆGER PÅ SYGEHUSE, FORDELT PÅ STILLINGSBETEGNELSE

BILAG 1 Klager m.v., fordelt på amter og den del af sundhedsvæsenet, der klages over

1. OPRETTEDE SAGER I 1999

I alt oprettede nævnet 2456 nye sager. Heraf blev 1926 antaget til realitetsbehandling, hvilket er lidt færre (72) end i 1998. Patientklagenævnet modtog desuden 112 anmodninger om genoptagelse af tidligere afgjorte sager.



I årene fra 1988 til 1997 findes genoptagelserne under antagelserne.

Det ses, at forholdet mellem sager antaget til realitetsbehandling, og sager, der blev afvist på grund af forældelse, manglende kompetence mm., kun i beskedent omfang er ændret i forhold til tidligere år. Andelen af afvisninger har siden 1994 ligget på lidt over 22 % med et lille fald i 1998 til 19,4 %. I 1999 var andelen af afvisninger 20,6 %.

De 2456 nye sager, som Patientklagenævnet oprettede i 1999, fordelte sig på 2301 almindelige klagesager, 112 klager over afgørelser, truffet af de lokale psykiatriske patientklagenævn og 43 indberetningssager fra Sundhedsstyrelsen.

	2301 nye klager	<p>1783 sager blev antaget til nævnsbehandling (heraf er 39 oprettet i 1998)</p> <p>527 sager blev afvist</p> <p>(heraf er 23 trukket tilbage af klager)</p> <p>(27 af de afviste sager er oprettet i 1998)</p> <p>59 sager var stadig under</p>
--	-----------------	-----------------------------------------------------------------------------------------------------------------------------------------------------------------------------------------------------------------------------------------------------

		indledende sagsbehandling.
2456 oprettede sager i alt	43 indberetningssager	43 sager blev antaget.
	112 sager iht. lov om tvang i psykiatrien.	100 sager blev antaget til nævnsbehandling (heraf er 2 sager oprettet i 1998) 9 sager blev afvist (heraf er 2 trukket tilbage af klager) 5 sager var stadig under indledende sagsbehandling.


Der blev i 1999 i alt afvist 536 sager. Heri er indregnet i alt 25 sager, hvor klager trak sagen tilbage inden antagelsen. Sagerne fordeler sig på 173 klager, som var forældede, 157 klager, som omhandlede forhold uden for nævnets kompetenceområde (heraf blev 30 sager henvist til amtslige tandlægenævn eller lokale patientklagenævn), 153 klager, som af anden årsag ikke kunne antages til realitetsbehandling (manglende reaktion på anmodning om yderligere oplysninger mm.) og endelig 28 klager som alene angik erstatning.

Patientklagenævnet afsluttede i 1999 i alt 2191 sager, heraf 1656 med en nævnsafgørelse. Med et fald i antallet af indkomne sager betyder det en yderligere nedbringelse af antallet af verserende sager fra 1195 til 876. Antallet af verserende sager er nu det laveste siden Patientklagenævnets oprettelse i 1988.

Tabel 1.1 Oversigt over nye sager, afgjorte sager samt verserende sager i Patientklagenævnet 1988 – 1998

	1988	1989	1990	1991	1992	1993	1994	1995	1996	1997	1998	1999
Nye klager og indberetninger	1300	1093	1210	1167	1449	1717	1926	2045	2057	2571	2489	2456
Afviste sager	366	278	268	244	285	354	427	450	472	576	482	536
Antagne sager	941	822	885	923	1164	1363	1484	1581	1577	1992	2003	1926
Afgjorte sager	513	543	1148	848	1046	1072	1556	1070	1187	2512	2544	2191
Verserende sager ultimo året	999	1649	1494	1388	1536	1809	1806	2217	2485	1897	1195	876

Nye klager og indberetninger



2. ANTAGNE SAGER I 1999

2.1 Fordeling i sundhedsvæsenet

Tabel 2.1 viser, hvordan de 1926 sager, som nævnet antog til realitetsbehandling i 1999, fordelte sig i sundhedsvæsenet.

Tabel 2.1 Oprettede og antagne sager, fordelt efter hvilken del af sundhedsvæsenet, der klages over

	Oprettede sager ¹⁾	Antagne sager ²⁾	Afviste sager ³⁾
Sygehus	1346	1072	269
Skadestue	77	69	8
Speciallægepraksis	114	88	29
Lægevagt	128	112	15
Almen lægepraksis	406	323	92
Plejehjem	14	11	5
Fængsel	37	27	8
Privat praksis bl.a. tandlæger	180	131	53
Kommunal tandpleje	26	21	7
Diverse	128	72	50

I alt	2456	1926	536
--------------	-------------	-------------	------------

1) 64 sager var under indledende sagsbehandling d. 1.1.2000.

2) af disse sager er oprettet i 1998.

3) af disse sager er oprettet i 1998.

Tabellen inkluderer 112 klager over afgørelser truffet af de lokale psykiatriske patientklagenævn, som alle vedrører sygehusvæsenet.

Fordelingen følger tidligere års tendens med en betydelig overvægt af klager over behandling på sygehuse. Antallet af klager over behandlingen i lægevagten har udvist en faldende tendens de seneste år, og denne udvikling er også fortsat i 1999 med et fald i antallet af klager på 13 sager, jævnfør årsberetningen for 1998, kapitel 5.

2.2 Fordeling på persongrupper

Ved sagernes oprettelse registreres den persongruppe, som klagen primært er rettet mod. Flere sager omhandler imidlertid klager over flere persongrupper, hvorfor det samlede antal sager i tabel 2.2. er højere end i tabel 2.1.

Tabel 2.2 Oprettede og antagne sager, fordelt på persongrupper

Persongrupper	Oprettede sager ¹⁾	Antagne sager ²⁾	Afvistesager ³⁾
Læger	2225	1748	474
Tandlæger	84	54	36
Sygeplejersker	105	105	6
Jordemødre	37	35	2
Fysioterapeuter	21	20	4
Kliniske tandteknikere	35	31	3
Fodterapeuter	1	1	0
Tandplejere	0	0	1
Plejere	1	0	1
Sygehjælpere	6	6	0
Plejhjemsassistenter	6	6	0
Radiografer	1	0	0
Apotekere m.fl. 2	8	7	0
Kiropraktorer	15	12	4
Psykologer	9	2	8
Optiker	1	1	0
Laboranter	7	6	1
Social- og sundhedsass.	2	2	0

I alt	2564	2036	540
--------------	-------------	-------------	------------

1) 64 sager var under indledende sagsbehandling d. 1.1.2000.

2) 41 af disse sager er oprettet i 1998.

3) 27 af disse sager er oprettet i 1998.

Tabellen inkluderer 112 klager over afgørelser truffet af de lokale psykiatriske patientklagenævn.

2.3 Fordeling på amter m.v.

Tablet 2.3 Oprettede og antagne sager, fordelt på amter m.v.

Amt	Oprettede sager¹⁾	Antagne sager²⁾	Afviste sager³⁾
Københavns Amt og Frederiksberg Kommune	388	287	102
Frederiksborg Amt	177	147	29
Roskilde Amt	100	84	20
Vestsjællands Amt	163	122	40
Storstrøms Amt	113	95	20
Bornholms Amt	20	18	2
Fyns Amt	232	175	55
Sønderjyllands Amt	95	76	18
Ribe Amt	57	46	9
Vejle Amt	134	105	29
Ringkøbing Amt	67	56	11
Århus Amt	244	186	64
Viborg Amt	56	50	6
Nordjyllands Amt	189	154	33
Københavns Kommune	387	296	92
Grønland	22	19	4
Færøerne	12	10	2
I alt	2456	1926	536

1) 64 sager var under indledende sagsbehandling d. 1.1.2000.

2) 41 af disse sager er oprettet i 1998.

3) 27 af disse sager er oprettet i 1998.

Tabellen inkluderer 112 klager over afgørelser truffet af de lokale psykiatriske patientklagenævn.


I **bilag 1** ses en fordeling af klager m.v., fordelt på amter og den del af sundhedsvæsenet, der klages over.

3. ANMODNINGER OM GENOPTAGELSER I 1999

I 1999 modtog Patientklagenævnet 112 anmodninger om genoptagelse af tidligere afgjorte sager. Det er det halve af, hvad nævnet modtog af anmodninger i 1998, hvor nævnet modtog 224 anmodninger om genoptagelse.

Årsagen til dette fald er sandsynligvis især den nye partshøringsprocedure, som blev indført per 1. oktober 1998, idet sagens parter herefter partshøres over et forslag til afgørelse, inden sagen afgøres af nævnet.

Sagerne fordelte sig med 89 anmodninger fra klagere og 23 anmodninger fra indklagede sundhedspersoner. Nedenstående figur viser, hvordan fordelingen var procentvis.



4. AFGØRELSER I 1999

Patientklagenævnet traf i 1999 afgørelse i 2191 sager. Heraf blev de 535 sager afgjort som formandsafgørelser. 92 af afgørelserne vedrørte klager over afgørelser, truffet af de lokale psykiatriske patientklagenævn.

Af de 2191 afgørelser vedrørte 132 anmodning om genoptagelse af Patientklagenævnets afgørelse. Heraf blev 112 anmodninger om genoptagelse ikke imødekommet. Af de 20 afgørelse, hvor nævnet imødekom anmodningen om genoptagelse, blev de 16 ændret til et andet udfald. Afgørelserne fordelte sig med 102 anmodninger fra klagere og 31 anmodninger fra indklagede sundhedspersoner (i en sag ønskede både klager og indklagede sundhedsperson sagen genoptaget).

4.1 Indholdet af nævnets afgørelser

Tabel 4.1 viser, hvorledes Patientklagenævnets afgørelser fordeler sig efter indhold, d.v.s. om autorisationslovgivningen er overtrådt eller ej. I modsætning til tidligere er tabellen delt op i henholdsvis klage- og indberetningssager og psykiatriske ankesager.

Tabel 4.1 Afgjorte sager, fordelt efter afgørelsernes indhold

Klage- og indberetningssager	1999 antal	1999 %	1998 %	1997 %	1996 %	1995 %	1994 %
Ingen lov-overtrædelse ¹	1731	82,5	81,6	79,9	73,6	70,9	72,1
Lovovertrædelse ²	358	17,1	18,1	19,8	24,6	26,9	26,0
Anmodning om tiltalerejsning ³	10	0,5	0,2	0,3	1,6	2,2	1,9
I alt	2099	100,0	100,0	100,0	100,0	100,0	100,0
Psykiatriske ankesager							
Tiltrådt	74	80,4	79,7	82,8	89,1	93,2	97,1
Ændret	17	18,5	20,3	17,2	10,9	6,8	2,9
Hjemvist	1	1,1	0,0	0,0	0,0	0,0	0,0
I alt	92	100,0	100,0	100,0	100,0	100,0	100,0
Antal sager	2191	100,0	2544	2512	1187	1070	1556

1) Heri er medregnet 222 sager, hvor nævnet fandt at dette eller hint havde været mere hensigtsmæssigt.

2) Overtrædelse af autorisationslovene.

3) Mulig overtrædelse af autorisationslovenes paragraf om grovere eller gentagen forsømmelse.

Der er et beskedent fald i andelen af afgørelser, hvor nævnet fandt, at der var sket en overtrædelse af autorisationslovgivningen (inklusive anmodninger om tiltalerejsning), fra 18,3 % i 1998 til 17,6 % i 1999. Faldet er væsentligt mindre end i de nærmest foregående år.

De 358 sager, hvori nævnet fandt, at autorisationslovgivningen var overtrådt, dækker over 419 enkelt afgørelser. Det vil sige, at nævnet i 1999 har fundet, at 419 sundhedspersoner har overtrådt deres respektive autorisationslove. Af disse 419 lovovertrædelser fandt nævnet, at 355 var overtrædelser af autorisationslovgivningens paragraf om omhu og samvittighedsfuldhed. De resterende 62 afgørelser drejede sig om overtrædelser af journalføringspligten. Der foreligger ikke sammenlignelige tal for de forrige år.

4.2 Afgørelser, fordelt på persongrupper

I en del sager har flere persongrupper været inddraget i det hændelsesforløb, det bliver klaget over. I nedenstående tabel, som viser fordelingen af nævnets afgørelser på de enkelte persongrupper, vil antallet af afgørelser således overstige antallet af afgjorte sager.

Tabel 4.2 Afgjorte sager, fordelt på persongrupper

Persongrupper	i alt	procent
Læger	1989	82,0
Tandlæger	57	2,3
Sygeplejersker	216	8,9
Jordemødre	46	1,9
Fysioterapeuter	28	1,2
Ergoterapeuter	0	0,0
Kliniske tandteknikere	26	1,1
Fodterapeuter	1	0,0
Tandplejere	0	0,0
Plejere	1	0,0
Sygehjælpere	12	0,5
Plejhjemsassistenter	4	0,2
Radiografer	1	0,0
Apotekere m.fl. ¹	11	0,5
Kiropraktorer	17	0,7
Psykologer	3	0,1
Optikere	3	0,1
Laboranter	6	0,2
Social- og sundhedsass.	6	0,2
I alt:	2427	100,0

1) Gruppen omfatter apotekere, farmaceuter og apoteksassistenter.

4.3 Afgørelser, fordelt efter hændelsessted

Tabel 4.3.1 viser en oversigt over fordelingen af de sager, nævnet afgjorte i 1999. Opgørelsen inkluderer 92 psykiatriske ankesager, som fandt sted i sygehusvæsenet.

Tabel 4.3.1 Afgjorte sager, fordelt efter hændelsessted

	1999	1999	1998	1997	1996	1995	1994	1993	1992	1991	1990	1989	1988
	Antal	%	%	%	%	%	%	%	%	%	%	%	%
Sygehus	1266	57,8	60,1	54,8	51,8	58,0	54,5	53,3	56,0	56,3	55,2	53,4	50,0
Skadestue	69	3,1	3,0	6,2	7,1	6,4	7,1	5,9	5,0	5,0	5,0	3,7	3,7
Special- læge- praksis	107	4,9	6,8	8,1	7,4	9,0	8,7	7,1	6,6	6,5	7,3	5,3	7,8
Lægevagt	125	5,7	6,4	7,4	12,4	7,6	10,0	10,8	9,4	8,7	9,2	11,0	12,0

Almen lægepraksis	358	16,3	14,3	14,2	12,4	10,3	12,0	12,5	13,4	14,6	15,8	14,2	16,3
Plejehjem	15	0,7	0,4	0,6	0,2	0,7	0,5	0,6	0,4	0,5	1,5	1,3	1,6
Fængsel	28	1,3	0,9	0,9	1,5	1,1	1,8	1,4	2,4	1,4	2,7	3,3	2,3
Anden privatpraksis: tandlæger, kiropraktorer m.fl.	125	5,7	4,5	4,7	5,4	3,6	3,8	5,4	3,6	4,4	2,0	6,8	2,1
Komm. Tandpleje	24	1,1	1,1	1,2	1,0	1,2	0,8	1,3	2,1	1,2	0,5	0,7	1,9
Diverse Bl.a. apoteker	74	3,4	2,6	1,9	1,0	1,9	0,8	1,7	1,1	1,4	0,8	0,3	2,3
I alt	2191	100	2544	100	100	100	100	100	100	100	100	100	100

Fordelingen af de enkelte afgørelsestyper er i **tabel 4.3.2** opgjort på udvalgte dele af sundhedsvæsenet.

Tabel 4.3.2 Afgjorte sager, fordelt på udvalgte dele af sundhedsvæsenet

	Ingen lovovertrædelse	Lovovertrædelse ¹	Anmodning om tiltale-rejsning ²	I alt	Antal i alt
Sygehuse ³	81,9 %	17,7 %	0,4 %	100,0 %	1196
Almen lægepraksis	86,0 %	12,9 %	1,1 %	100,0 %	358
Lægevagt	84,8 %	15,2 %	0,0 %	100,0 %	125
Anden privat praksis: tandlæger, kiropraktorer m.fl.	73,6 %	26,4 %	0,0 %	100,0 %	125
Speciallægepraksis	85,0 %	15,0 %	0,0 %	100,0 %	107
Skadestue	82,6 %	17,4 %	0,0 %	100,0 %	69
Diverse bl.a. apoteker	73,1 %	26,9 %	0,0 %	100,0 %	52
Fængsel	96,4 %	3,6 %	0,0 %	100,0 %	28

				%	
Kommunal Tandpleje	76,0 %	24,0 %	0,0 %	100,0 %	24
Plejehjem	93,3 %	6,7 %	0,0 %	100,0 %	15
I alt³	82,5 %	17,1 %	0,4 %	100,0 %	2099

1) Overtrædelse af autorisationslovenes paragraf om omhu og samvittighedsfuldhed.

2) Mulig overtrædelse af autorisationslovenes paragraf om grovere eller gentagen forsømmelse.

3) 92 psykiatriske ankesager er udeladt i opgørelsen.

4.4 Afgjørelser, fordelt på amter m.v.

Ved vurdering af oversigten over den amtslige fordeling af nævnets afgørelser i 1999 skal man være opmærksom på, at den ulighed, der måtte være mellem de enkelte amter (befolkningsunderlag, antallet af højt specialiserede sygehusafdelinger m.v.), kan influere på afgørelsernes fordeling mellem de enkelte afgørelsestyper.

Tabel 4.4 Afgjorte sager, fordelt på indholdet af afgørelserne og amter

	Ingen lovovertrædelse		Lovovertrædelse		Anmodning om tiltalerejsning		Total
	Antal	%	Antal	%	Antal	%	
Københavns Amt og Frederiksberg	245	14,2	58	16,2	2	20,0	305
Frederiksborg Amt	115	6,6	21	5,8	2	20,0	138
Roskilde Amt	78	4,5	10	2,8	0	0,0	88
Vestsjællands Amt	118	6,8	30	8,4	0	0,0	148
Storstrøms Amt	76	4,4	22	6,1	0	0,0	98
Bornholms Amt	16	0,9	2	0,6	0	0,0	18
Fyns Amt	147	8,5	31	8,6	0	0,0	178
Sønderjyllands Amt	80	4,6	9	2,5	0	0,0	89
Ribe Amt	49	2,8	11	3,1	0	0,0	60
Vejle Amt	90	5,2	14	3,9	0	0,0	104
Ringkøbing Amt	43	2,5	14	3,9	0	0,0	57
Århus Amt	186	10,7	34	9,5	3	30,0	222
Viborg Amt	45	2,6	12	3,3	1	10,0	58
Nordjyllands Amt	130	7,5	21	5,8	1	10,0	152
Københavns Kommune	264	15,3	63	17,5	1	10,0	328

Grønland	40	2,3	6	1,7	0	0,0	46
Færøerne	9	0,5	1	0,3	0	0,0	10
Hovedtotal	1731	100	359	100	10	100	2099

Nævnet påbegyndte i 1998 en kodning af nævnets afgørelser med en detaljeret registrering af det faglige indhold i nævnets afgørelser fra 1996 og frem efter. Oplysningerne i **kap. 5** og **6** stammer fra denne sundhedsfaglige database. Disse kapitler indeholder således er en mere detaljeret beskrivelse af nævnets afgørelser i 1999.

5. AFGØRELSER I 1999, FORDELT PÅ KLINISKE SPECIALER

Patientklagenævnet traf i 1999 afgørelse i 2191 sager, som omhandlede forhold indenfor alle de kliniske specialer. I flere af sagerne indgik der mere end et speciale. Nedenstående figur viser den procentuelle fordeling mellem de hyppigst forekommende specialer, idet specialer med en andel af afgørelser på mindre end 5 % er samlet i gruppen af øvrige specialer. De psykiatriske ankesager er ikke medtaget.

Indholdet af nævnets afgørelse er vist i **tabel 5.1**

	' IDJ LDP ' HQ SURFHQW\HØIRUGHØJ P HØP GHK\ SSIWRUHNRP P HQGHVSHFDØU
-------------------------------------------------------------------------------------	----------------------------------------------------------------------

Tabel 5.1 Fordeling af nævnets afgørelser på de kliniske specialer

	Ingen lovovertrædelse	Hensigtsmæssighed ¹	Lovovertrædelse ²	I alt %
Almen medicin	83,2	6,1	10,7	100
Gynækologi og Obstetrik	76,0	6,1	17,9	100
Intern Medicin	81,0	9,2	9,8	100
Kirurgi	74,4	11,8	13,8	100
Ortopædkirurgi	78,4	9,9	11,7	100
Øvrige specialer	72,8	9,4	17,8	100

1) Ingen lovovertrædelse, men nævnet fandt det mere hensigtsmæssigt om sundhedspersonen havde handlet anderledes.

2) Overtrædelse af autorisationslovens paragraf om omhu og samvittighedsfuldhed inklusiv indskærpelser og tiltalerejsninger

6. AFGØRELSER I 1999 VEDRØRENDE LÆGER PÅ SYGEHUSE, FORDELT PÅ STILLINGSBETEGNELSE

Langt den største del af Patientklagenævnets afgørelser vedrører klager over læger ansat på sygehuse. Nedenstående figur viser fordelingen af afgjorte sager i forhold til den stillingsbetegnelse, de indklagede læger havde på tidspunktet for den påklagede hændelse.



' IDJ UDP) RUGHØJ HØ DI DIJ NRUMVDJ HUIRUKRØ VØHQ WØØJ VEHMJ QHØHGHIOGNØJ HGH
 O JHUKDYGHSn VØVSXONVMRUGHQ SnNØJ HGHK ØGHØHISURFOW

BILAG 1 Klager m.v., fordelt på amter og den del af sundhedsvæsenet, der klages over

	Københavns Kommune		Grønland		Færøerne	
	Oprettet	Antaget	Oprettet	Antaget	Oprettet	Antaget
Sygehus	227	178	18	14	9	8
Skadestue	14	12	0	0	0	0
Speciallægepraksis	25	20	0	0	0	0
Lægevagt	14	11	0	0	0	0
Almen lægepraksis	44	37	1	2	2	1
Plejehjem	1	2	0	0	0	0
Fængsel	5	2	0	0	0	0
Anden privat praksis, bl.a. tandlæger	29	16	1	1	0	0
Kommunal tandpleje	0	0	2	2	0	0
Diverse	28	18	0	0	1	1
I alt	387	296	22	19	12	10

	Københavns Amt		Frederiksborg Amt		Roskilde Amt	
	Oprettet	Antaget	Oprettet	Antaget	Oprettet	Antaget
Sygehus	208	160	86	79	52	42
Skadestue	8	7	11	9	7	7
Speciallægepraksis	29	22	14	12	7	6
Lægevagt	14	12	11	9	4	2
Almen lægepraksis	45	28	25	21	18	16
Plejehjem	5	3	2	1	0	0
Fængsel	5	3	1	1	1	1
Anden privat praksis, bl.a. tandlæger	50	40	11	7	8	8
Kommunal	5	3	0	0	0	0

tandpleje						
Diverse	19	9	16	8	3	2
I alt	388	287	177	147	100	84

	Vestsjællands Amt		Storstrøms Amt		Bornholms Amt	
	Oprettet	Antaget	Oprettet	Antaget	Oprettet	Antaget
Sygehus	92	69	57	48	9	8
Skadestue	4	4	1	1	1	1
Speciallægepraksis	4	2	2	1	0	0
Lægevagt	9	7	7	6	1	1
Almen lægepraksis	31	22	26	24	5	5
Plejehjem	0	0	2	0	0	0
Fængsel	4	3	3	3	0	0
Anden privat praksis, bl.a. tandlæger	7	6	8	8	3	2
Kommunal tandpleje	3	3	1	1	0	0
Diverse	9	6	6	3	1	1
I alt	163	122	113	95	20	18

	Fyns Amt		Sønderjyllands Amt		Ribe Amt	
	Oprettet	Antaget	Oprettet	Antaget	Oprettet	Antaget
Sygehus	120	93	60	51	33	28
Skadestue	7	6	1	1	2	2
Speciallægepraksis	13	10	2	1	0	0
Lægevagt	16	16	4	2	1	0
Almen lægepraksis	48	37	19	15	12	9
Plejehjem	0	0	0	0	0	0
Fængsel	3	1	1	1	2	2
Anden privat praksis, bl.a. tandlæger	7	3	3	3	5	3
Kommunal tandpleje	6	2	1	0	0	0
Diverse	12	7	4	2	2	2
I alt	232	175	95	76	57	46

	Vejle Amt		Ringkøbing Amt		Århus Amt	
	Oprettet	Antaget	Oprettet	Antaget	Oprettet	Antaget
Sygehus	65	52	34	25	141	105
Skadestue	2	2	5	5	7	5
Speciallægepraksis	2	1	0	0	8	5
Lægevagt	14	14	11	10	10	10
Almen lægepraksis	23	16	9	9	44	37
Plejhjem	2	2	0	0	2	3
Fængsel	8	7	0	0	1	0
Anden privat praksis, bl.a. tandlæger	11	7	3	4	18	13
Kommunal tandpleje	3	3	1	2	2	2
Diverse	4	1	4	1	11	6
I alt	134	105	67	56	244	186

	Viborg Amt		Nordjyllands Amt	
	Oprettet	Antaget	Oprettet	Antaget
Sygehus	38	35	97	77
Skadestue	0	0	7	7
Speciallægepraksis	1	1	7	7
Lægevagt	2	2	10	10
Almen lægepraksis	11	10	43	34
Plejhjem	0	0	0	0
Fængsel	0	0	3	3
Anden privat praksis, bl.a. tandlæger	3	1	13	9
Kommunal tandpleje	0	1	2	2
Diverse	1	0	7	5
I alt	56	50	189	154